Mon suivi sur myDiabby

- Mon carnet de suivi partagé
- Une aide à la compréhension des résultats
- Messagerie directe avec mon équipe médicale
- De l'information sur le diabète gestationnel
- Des ressources sur l'alimentation

Questions & Aide

Pour une question médicale :
Contactez directement votre équipe médicale

Pour une question sur l'application myDiabby :
support@mydiabby.com ou par téléphone
France : **01 76 40 01 78**
Belgique : **02 320 11 96**

Retrouvez myDiabby sur

www.mydiabby.com

myDiabby Healthcare est un dispositif médical de classe I. myDiabby Helthcare est un dispositif de télémédecine. L'application a pour objet de permettre à un professionnel médical d'établir un diagnostic, assurer un suivi, préparer une décision thérapeutique, prescrire des actes ou des produits, interpréter à distance les données nécessaires au suivi médical du patient, effectuer une surveillance de son état de santé et, plus largement, prendre toutes décisions appropriéàs quant à la prise en charge du patient. Avant tout utilisation du dispositif médical, consultez attentivement les conditions d'utilisations.

Fabricant : MDHC SAS, 66 avenue des Champs Elysées, 75008 Paris, capital de 1 000 euros, 834 031 965 RCS Paris

Cet outil a été réalisé avec le soutien institutionnel et industriel de Lilly France. Lilly

MyDiabby n'est pas un dispositif d'urgence. En cas d'urgence, contactez les urgences de votre hôpital ou le SAMU.

GIPDGV04D20210720

Inscription

1. Téléchargez l'application mobile "**myDiabby**" sur votre smartphone

Disponible sur Google play
Disponible sur App Store

2. Ouvrez l'appli et cliquez sur "**S'INSCRIRE**"

3. Choisissez **Diabète Gestationnel**

4. **Remplissez le formulaire d'inscription** pour créer votre compte myDiabby

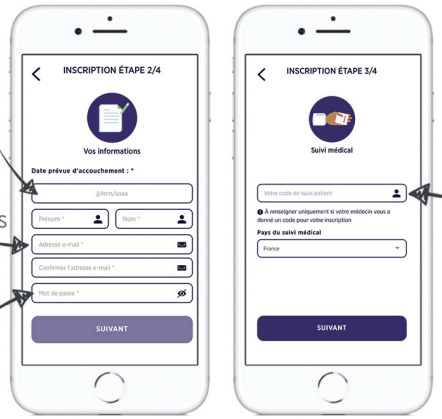

Entrez la **date prévue d'accou-chement**

Entrez vos informations

Créez un mot de passe

Entrez le code de suivi donné par votre équipe médicale

Code de Suivi

à renseigner à l'inscription

myDiabby

Le suivi de mon diabète gestationnel

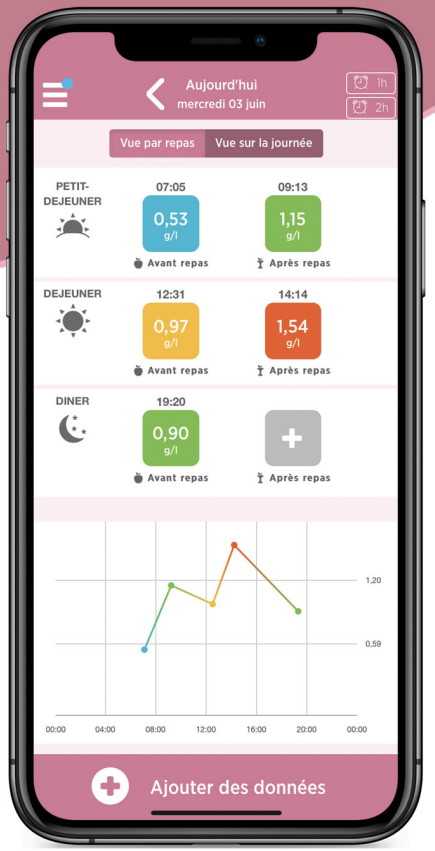

Disponible sur App Store
DISPONIBLE SUR Google play

Guide d'utilisation
Application mobile

Tableau de bord

Votre tableau de bord représente les 6 glycémies du jour rythmées par les 3 repas principaux de la journée

Revenir aux jours précédents

Programmez un rappel pour prendre la glycémie dans 1 ou 2 heures

Menu de l'application

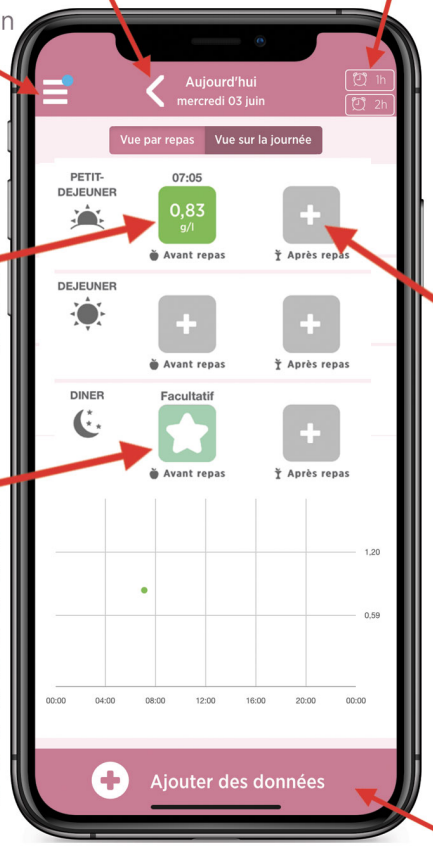

La glycémie que vous avez entrée

Appuyez sur un + pour entrer un résultat

Facultatif : L'équipe médicale indique que vous n'êtes pas obligée de faire cette mesure de glycémie

A noter : Vous pouvez modifier une donnée en recliquant dessus

Vous pouvez noter des informations à d'autres moment de la journée ici (poids, marche à pied, goûter, etc...)

Noter mes résultats

En appuyant sur un bouton +, une fenêtre s'ouvre pour entrer vos résultats

A noter : Vous n'êtes pas obligée de tout compléter. Notez ce qui a été demandé par l'équipe médicale

Date et Heure du résultat (cliquez sur le crayon pour modifier)

Précisez le repas et le moment de votre résultat

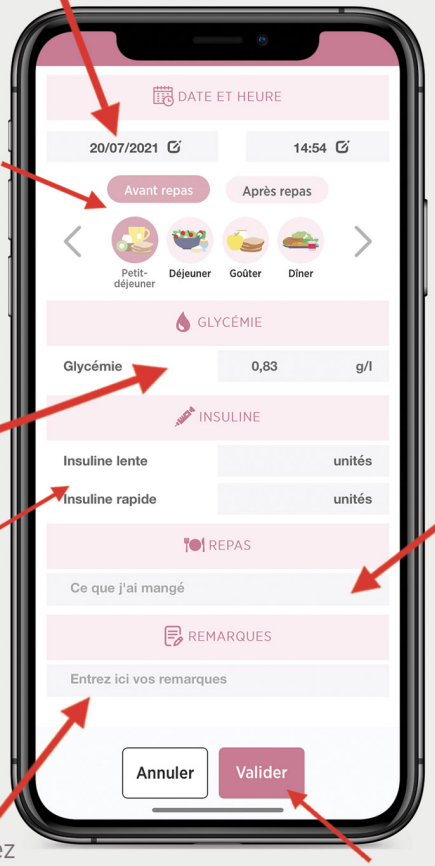

Entrez ici votre **glycémie**

Entrez ici les **doses d'insuline** lente et/ou rapide injectées

Vous pouvez noter ici ce que vous avez mangé

Vous pouvez noter des remarques ici

Validez grâce au bouton Valider

Fonctionnalités

L'application myDiabby vous donne accès à différentes fonctionnalités depuis le menu de navigation

- **Tableau de bord** : Pour entrer vos résultats

- **Carnet** : L'ensemble de vos résultats

- **Mes stats**: Suivez votre évolution de poids de grossesse et vos courbes foetales

- **Mon suivi** : Vos objectifs, votre traitement et les professionnels de santé qui voient vos résultats

- **Documents** : Partagez des documents avec votre équipe médicale

- **Messagerie** : Echangez avec votre équipe médicale

- **Vidéos** : Vidéos sur le diabète gestationnel

- **Alimentation** : Fiches pratiques et recettes sur l'alimentation adaptée au diabète gestationnel

- **Consultations**: Le suivi de vos consultations

Votre compte et paramètres

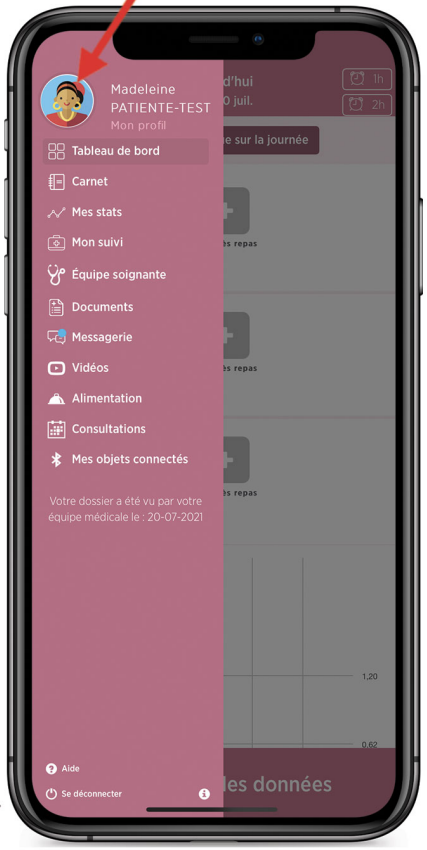

- **Mes objets connectés** : Connectez un lecteur de glycémie bluetooth *(Voir les Vidéos Tuto sur la chaîne YouTube myDiabby)*

Retrouvez toutes les vidéos tutorielles de l'application sur la chaîne YouTube myDiabby.

GIPDGV04D20210720