



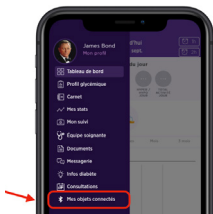
## ACCU-CHEK®

## GUIDE DE CONNEXION

Ce guide de connexion met à disposition les éléments de connexion spécifiques à votre appareil. Se référer à la notice pour l'ensemble des informations relatives à l'utilisation de myDiabby Healthcare\*

### Couplage du lecteur avec l'application myDiabby

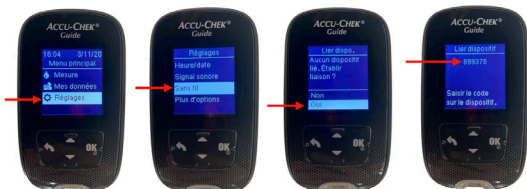
- 1 Assurez-vous que le lecteur de glycémie est réglé à la bonne date et heure pour utiliser la connectivité avec l'application myDiabby.
- 2 Activez le **Bluetooth** sur le smartphone
- 3 Connectez-vous sur l'**application myDiabby** et ouvrez l'onglet « **Mes objets connectés** »
- 4 Sélectionnez « **Je connecte mon lecteur de glycémie capillaire** », puis sélectionner votre lecteur dans la liste



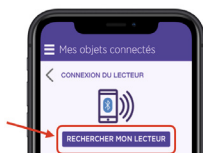
- 5 Cliquez sur le bouton « **Je connecte mon lecteur** »



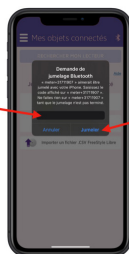
- 6 Mettre le lecteur de glycémie en mode appairage. Pour cela :
  - Allumez le lecteur de glycémie grâce au bouton **OK**
  - Dans le menu du lecteur, allez sur « **Réglages** » puis « **Sans fil** »
  - À la question « **Aucun dispositif lié. Établir liaison ?** » Répondez **OUI**
  - **Un code pin à 6 chiffres** apparaît à l'écran du lecteur.



- 7 Sur l'application myDiabby, cliquez sur le bouton «Rechercher mon lecteur»



- 8 Entrez sur l'application le code à 6 chiffres qui apparaît sur l'écran du lecteur de glycémie, puis Validez.



- 9 Le lecteur apparaît à l'écran. Cliquez sur «Ajouter»



## Utilisation quotidienne

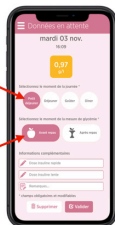
- 1 Faire la mesure de glycémie comme habituellement.
- 2 Après avoir fait la mesure de glycémie, retirez la bandelette du lecteur. Le lecteur est maintenant prêt à envoyer le résultat sur l'application.
- 3 Ouvrez l'application myDiabby à proximité du lecteur de glycémie. (Vérifiez que le Bluetooth est allumé sur le smartphone).
- 4 Le résultat de glycémie s'envoie automatiquement sur l'application myDiabby !



### Si vous avez un diabète gestationnel :

Une fois que la glycémie apparaît sur l'application myDiabby, **COCHEZ** ou **VÉRIFIEZ** le moment de la journée afin que le résultat se mette au bon endroit dans le carnet.

Vous pouvez **ajouter des remarques** ou doses d'insuline.



Pour une question sur l'application myDiabby :  
[support@mydiabby.com](mailto:support@mydiabby.com) ou par téléphone

France : 01 76 40 01 78

Belgique : 02 320 11 96



MDHC SAS  
 66 avenue des Champs Elysées  
 75008 Paris  
 FRANCE

\*La notice est disponible en téléchargement et en consultation sur la plateforme myDiabby Healthcare.



0459

Document applicable à partir de la version 2.19 de myDiabby Healthcare

GCACCGV02D20241601FR