

GUIDE DE CONNEXION

Ce guide de connexion met à disposition les éléments de connexion spécifiques à votre appareil. Se référer à la notice pour l'ensemble des informations relatives à l'utilisation de myDiabby Healthcare*

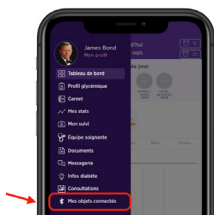


FORA Diamond
MINI

Couplage du lecteur avec l'application myDiabby

Lorsque vous coupez votre lecteur de glycémie Fora Diamond Mini à l'application myDiabby, la date et l'heure se règlent automatiquement sur le lecteur à partir de la date et heure du téléphone.


- 1 Activez le **Bluetooth** sur le smartphone
- 2 Connectez-vous sur l'**application myDiabby** et ouvrez l'onglet « **Mes objets connectés** »
- 3 Sélectionnez « **Je connecte mon lecteur de glycémie capillaire** », puis sélectionner votre lecteur dans la liste



- 4 Cliquez sur le bouton « **Je connecte mon lecteur** »



- 5 **Activez le Bluetooth sur le lecteur en l'allumant** puis l'éteignant. Pour cela :
 - Insérez une bandelette dans le lecteur
 - Attendez 1 seconde que le lecteur s'allume et soyez prêt à faire une mesure de glycémie
 - Retirez la bandelette du lecteur



Le lecteur s'éteint et la **lumière bleue clignote** : le **Bluetooth** du lecteur **⌘** est allumé.

6 Sur l'application myDiabby, cliquez sur le bouton «Rechercher mon lecteur»



7 Le lecteur apparaît à l'écran. Cliquez sur «Ajouter»

Votre lecteur de glycémie est maintenant couplé à votre application myDiabby !

Si vous voulez transférer des données déjà mesurées avec ce lecteur sur myDiabby, appuyez sur le bouton «Synchroniser mon lecteur»



Utilisation quotidienne

1 Faire la mesure de glycémie avec le lecteur de glycémie comme habituellement.



2 Une fois que le **résultat de glycémie apparaît à l'écran du lecteur**, retirez la bandelette du lecteur, puis **ouvrez l'application myDiabby sur le téléphone à proximité du lecteur**.

(Vérifiez que le Bluetooth est bien actif sur le smartphone)



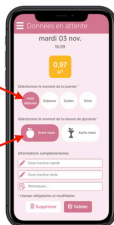
3 Le résultat de glycémie s'envoie automatiquement sur l'application myDiabby !



Si vous avez un diabète gestationnel :

Une fois que la glycémie apparaît sur l'application myDiabby, **COCHÉZ** ou **VÉRIFIEZ** le moment de la journée afin que le résultat se mette au bon endroit dans le carnet.

Vous pouvez **ajouter des remarques** ou doses d'insuline.



Pour une question sur l'application myDiabby :
support@mydiabby.com ou par téléphone

France : 01 76 40 01 78

Belgique : 02 320 11 96



MDHC SAS
66 avenue des Champs Elysées
75008 Paris
FRANCE

*La notice est disponible en téléchargement et en consultation sur la plateforme myDiabby Healthcare.



0459

Document applicable à partir de la version 2.19 de myDiabby Healthcare

GCFDMV02D20241601FR