

VERBINDINGSGIDS

Deze verbindingsgids geeft de verbindingselementen die specifiek zijn voor uw apparaat. Raadpleeg de handleiding voor alle informatie met betrekking tot het gebruik van myDiabby Healthcare*



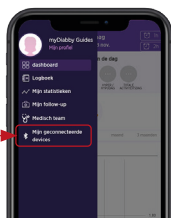
Contour
next ONE[®]
Blood Glucose
Monitoring System

Koppeling van de lezer met de applicatie myDiabby

1 Zorg ervoor dat de bloedglucosemeter is ingesteld op de juiste datum en het juiste uur om de connectiviteit met de applicatie myDiabby te gebruiken.

2 Activeer **Bluetooth op de smartphone**

3 Meld u aan op de **applicatie myDiabby** en open het tabblad «Mijn geconnecteerde devices»



4 Activeer Bluetooth op uw bloedglucosemeter Contour next ONE: **Druk** daarvoor op de **OK-knop** en houd deze **ingedrukt** tot het **BLAUWE controlelampje knippert op de lezer** en het Bluetooth-symbool  brandt op het scherm van de lezer.

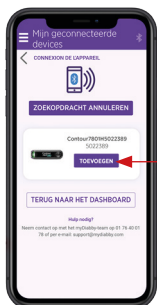


5 Klik op de knop «Ik verbind mijn lezer», vervolgens op «Mijn lezer zoeken» om de koppeling te starten.



6 De lezer verschijnt op het scherm. Klik op **“Toevoegen”**

Uw bloedglucosemeter is nu gekoppeld met uw applicatie myDiabby!



Dagelijks gebruik

- 1 De bloedsuikerspiegel meten met de bloedglucosemeter zoals gewoonlijk.

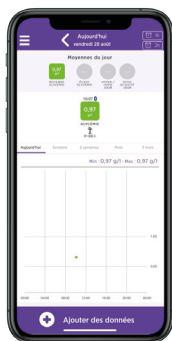


- 2 Wanneer de bloedsuikerspiegel op het scherm van de bloedglucosemeter wordt getoond, geeft het Bluetooth-symbool aan dat de lezer klaar is om het resultaat naar de applicatie myDiabby te sturen.

- 3 Controleer of **Bluetooth geactiveerd is op de smartphone**, en **open de applicatie myDiabby**, naast de lezer die nog steeds ingeschakeld is.

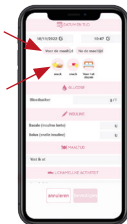
- 4 Het resultaat van de bloedsuikerspiegel wordt automatisch verstuurd naar de applicatie myDiabby!

Als u de maaltijd of het tijdstip van de dag overeenkomstig met deze bloedsuikerspiegel moet wijzigen, kunt u daarop klikken en de overeenkomstige informatie aangeven.



Als u zwangerschapsdiabetes hebt:

zodra de bloedsuikerspiegel op de applicatie myDiabby verschijnt, **VINKT** u het moment van de dag af of **VERIFIEERT** u het moment van de dag zodat het resultaat op de juiste plaats in de notebook wordt geplaatst. U kunt **opmerkingen** of insulinedoses toevoegen.



GCCNOV02D20241601NL

Voor een vraag over de applicatie myDiabby:
support@mydiabby.com of per telefoon

France : 01 76 40 01 78

Belgique : 02 320 11 96



MDHC SAS
66 avenue des Champs Elysées
75008 Paris
FRANCE

*De handleiding kan worden gedownload en geraadpleegd op het platform myDiabby Healthcare.



Document van toepassing vanaf versie 2.19 van myDiabby Healthcare

0459