

VERBINDINGSGIDS

Deze verbindingsgids geeft de verbindingselementen die specifiek zijn voor uw apparaat. Raadpleeg de handleiding voor alle informatie met betrekking tot het gebruik van myDiabby Healthcare*



FORA Diamond
MINI

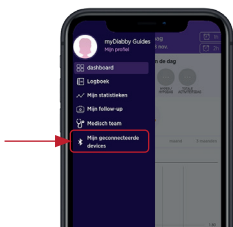
Koppeling van de lezer met de applicatie myDiabby

Zorg ervoor dat de bloedglucosemeter is ingesteld op de juiste datum en het juiste uur om de connectiviteit met de applicatie myDiabby te gebruiken.

1 Activeer **Bluetooth** op de smartphone

2 Meld u aan op de applicatie myDiabby en open het tabblad «Mijn geconnecteerde devices»

3 Selecteer «Ik sluit mijn capillaire bloedglucosemeter aan», en selecteer vervolgens uw lezer in de lijst




4 Klik op de knop «Ik verbind mijn lezer»



5 Activeer Bluetooth op de speler door deze aan en uit te zetten. Om dit te doen :

- Plaats een teststrip in de meter
- Wacht 1 seconde totdat de meter aangaat en klaar is om uw bloedglucose te testen.
- Haal de teststrip uit de meter

De meter gaat uit en het blauwe lampje knippert: de Bluetooth  van de meter staat aan.



6 Op de applicatie myDiabby klikt u op de knop «Mijn lezer zoeken»



7 De meter verschijnt op het scherm. Klik op «Toevoegen».

Uw bloedglucosemeter is nu gekoppeld met uw applicatie myDiabby!

Indien u reeds gemeten gegevens wilt doorsturen met deze lezer naar myDiabby, drukt u op de knop «Mijn lezer synchroniseren»



Dagelijks gebruik

1 De bloedsuikerspiegel meten met de bloedglucosemeter zoals gewoonlijk.



2 Zodra het resultaat van de bloedsuikerspiegel op het scherm van de lezer verschijnt, **verwijdert u het strookje uit de lezer**, vervolgens opent u de applicatie myDiabby op de telefoon in de buurt van de lezer. (Controleer of Bluetooth actief is op de smartphone)

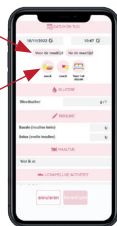


3 Het resultaat van de bloedsuikerspiegel wordt automatisch verstuurd naar de applicatie myDiabby!



Als u zwangerschapsdiabetes hebt:

zodra de bloedsuikerspiegel op de applicatie myDiabby verschijnt, **VINKT** u het moment van de dag af of **VERIFIEERT** u het moment van de dag zodat het resultaat op de juiste plaats in de notebook wordt geplaatst. U kunt **opmerkingen** of insulinedoses **toevoegen**.



GCFDMV03D20241406NL

Voor een vraag over de applicatie myDiabby:
support@mydiabby.com of per telefoon

France : 01 76 40 01 78

Belgique : 02 320 11 96



MDHC SAS
66 avenue des Champs Elysées
75008 Paris
FRANCE

*De handleiding kan worden gedownload en geraadpleegd op het platform myDiabby Healthcare.



Document van toepassing vanaf versie 2.25 van myDiabby Healthcare

0459