



ACCU-CHEK®

VERBINDUNGSLEITFADEN

Dieser Verbindungsleitfaden enthält die spezifischen Verbindungselemente für Ihr Gerät. Siehe die Anleitung für alle Informationen zur Benutzung von myDiabby Healthcare*

Kopplung des Blutzucker-Messgeräts mit der App myDiabby

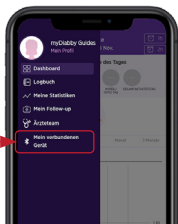
Stellen Sie sicher, dass Datum und Uhrzeit auf dem Blutzucker-Messgerät richtig eingestellt sind, um die Konnektivität mit der App myDiabby nutzen zu können.

- 1** Auf einem Blatt Papier, die Seriennummer des Bluetooth-Adapters notieren



- 2** Aktivieren Sie **Bluetooth** auf Ihrem Smartphone

- 3** Melden Sie sich bei **myDiabby** an und öffnen Sie den Tab „**Meine verbundenen Geräte**“



- 4** Wählen Sie „**Ich verbinde mein kapillares Blutzucker-Messgerät**“ und wählen Sie danach **Ihr Messgerät** aus der Liste



- 5** Klick auf den Button „**Ich verbinde mein Messgerät**“



- 6** Den Bluetooth-Adapter mit dem **Blutzucker-Messgerät** Accu-Chek Mobile verbinden



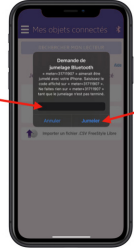
- 7** Den Bluetooth-Adapter durch Druck auf die seitliche Taste einschalten. Das Blutzucker-Messgerät wird eingeschaltet und in den „Kopplungsmodus“ gebracht, der Adapter blinkt grün.



8 In der App myDiabby, Klick auf den Button „Mein Messgerät suchen“

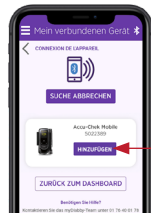


9 Geben Sie den zuvor notierten sechsstelligen Zahlencode des Adapters in die App ein und Bestätigen.



10 Das Messgerät wird eingeblendet. Klick auf „Hinzufügen“

Ihr Blutzucker-Messgerät ist jetzt mit Ihrer App myDiabby gekoppelt!



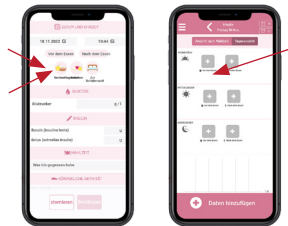
Täglicher Gebrauch

- 1 Die **Blutzucker-Messung** wie gewohnt mit dem Blutzucker-Messgerät durchführen.
- 2 Nachdem das Ergebnis der Blutzuckermessung auf dem Display erscheint, **den Bluetooth-Adapter über die seitliche Taste einschalten**
- 3 **Öffnen Sie die App myDiabby** in der Nähe des Blutzucker-Messgeräts. (Überprüfen Sie, dass Bluetooth auf dem Smartphone eingeschaltet ist).
- 4 Das Ergebnis der Blutzuckermessung wird automatisch an die App myDiabby übertragen.



Im Fall von Schwangerschaftsdiabetes:

Nach Einblenden des Blutzuckerwerts in der App myDiabby, die Tageszeit **ANKREUZEN** oder **ÜBERPRÜFEN**, damit das Ergebnis an der richtigen Stelle im Logbuch erscheint. Sie können **Anmerkungen** oder Insulindosen **hinzufügen**.



GCACCMV02D20241601DE

Bei Fragen zur App myDiabby:
support@mydiabby.com oder per Telefon

France : 01 76 40 01 78

Belgique : 02 320 11 96



MDHC SAS
66 avenue des Champs Elysées
75008 Paris
FRANCE

*Die Anleitung kann auf der Plattform myDiabby Healthcare eingesehen oder heruntergeladen werden.



0459